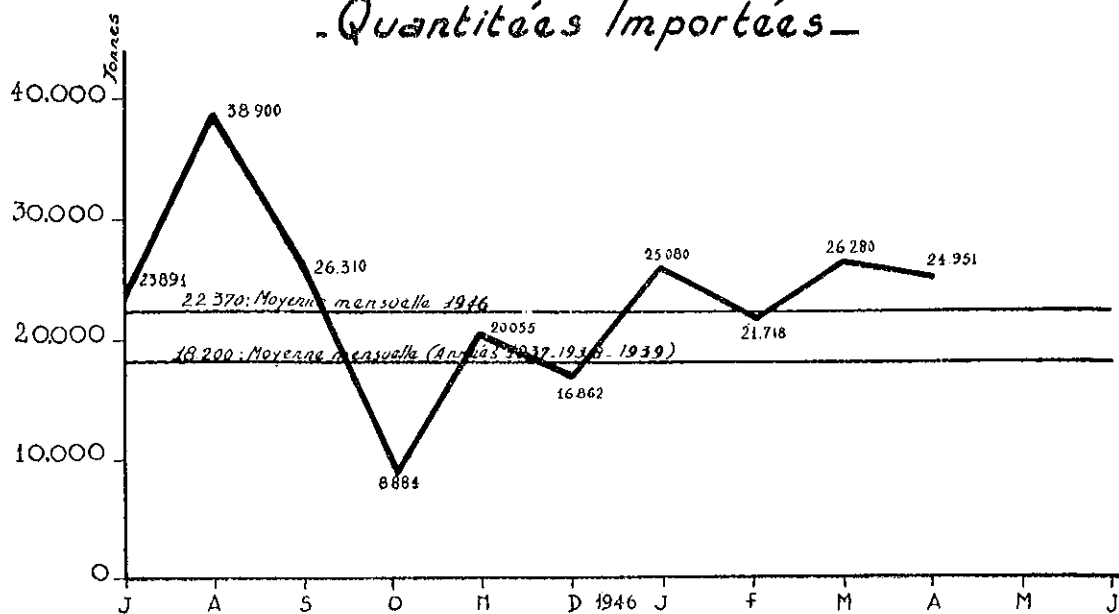


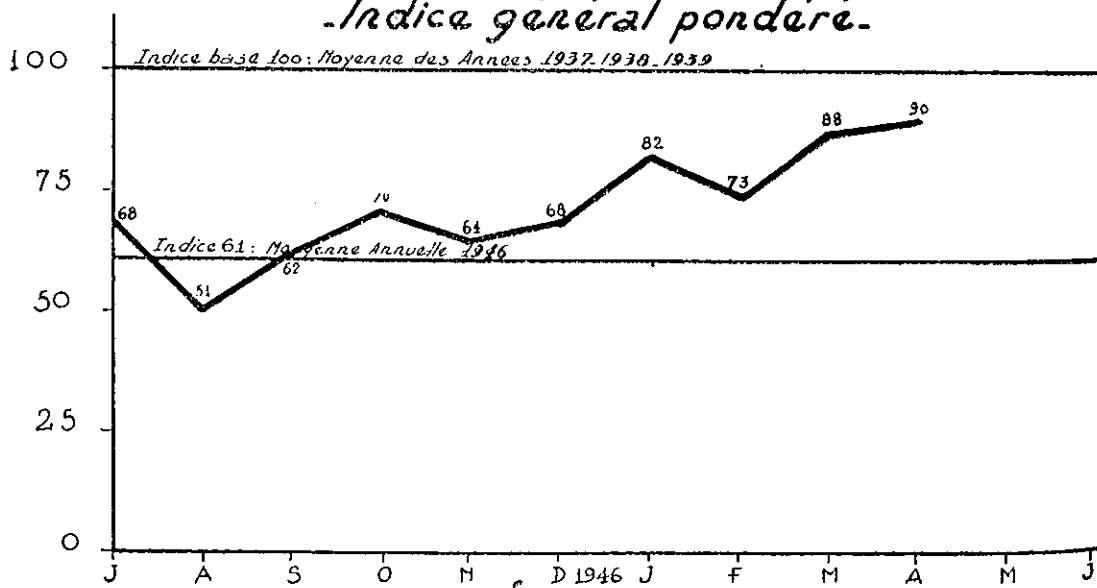
# ARRIVAGES de CHARBON

*Quantités Importées*



# PRODUCTION MINIERE

*Indice général pondéré*



# TROISIÈME PARTIE

## CHARBONS

La Tunisie recevra régulièrement 24.000 tonnes de charbon d'importation pour une consommation actuelle d'environ 19.000 tonnes.

Son stock de sécurité atteindra trois mois de consommation au cours de l'été,

Les arrivages du 11 mai au 10 juin ont atteint 26.364 tonnes de charbon se répartissant comme suit :

18.841 tonnes de charbon américain

6.513 tonnes de charbon turc

1.010 tonnes de coke métallurgique (Métropole).

## MOUVEMENTS DE COMBUSTIBLES DURANT LE MOIS DE MAI

(en tonnes)

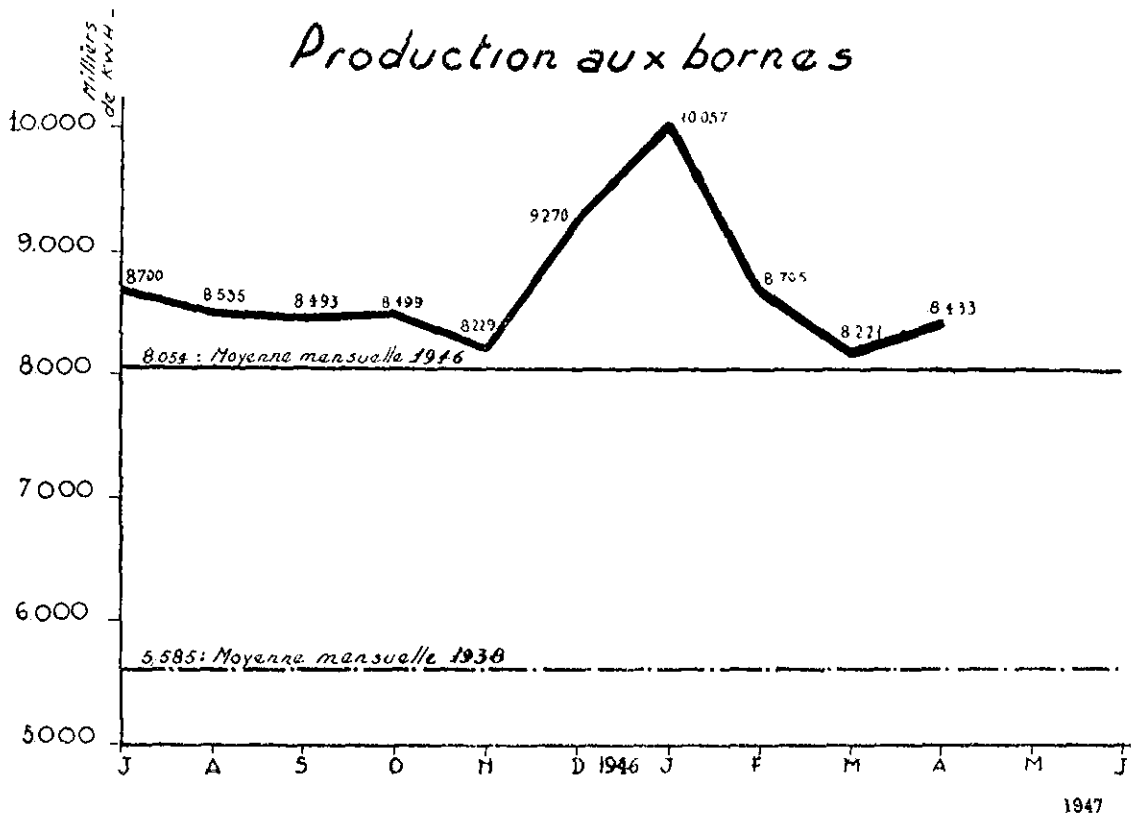
	Entrées	Consommés	Stocks au 1/6
Briquettes .....	3.624	3.106	5.152
Houilles .....	19.196	15.735	43.616
Fines .....	»	3.411	1.584
Brai .....	»	292	2.211
Anthracite .....	»	993	4 669
Coke de Gaz.....	1.491	270	2.254
Coke métallurgique .....	1.009		1.017
Lignite .....	6.282	7.517	+ poussier 106 2.378
Totaux.....	31.602	32.964	62.987

## ELECTRICITE

MOIS DE MAI 1947	Ferry- ville	Goulette	Radès	Klédia	S.E.A.	Béja	Sousse	Sfax	Gabès	Gafsa
Puissance installée (kw).....	305	24.800	400	180	430	170	3.250	4.502	205	230
Pointe mensuelle (kw).....	120	18.200			235	112	1.330	717.455	160	122
Production mensuelle aux bornes des gé- nératrices (kwh).....	780	7.872.730			72.964	30.237	401.337	1.650	30.120	32.015
Consommation (mensuelle tonnes ..... charbon (spécifique grammes.....		4.055.370								
		514								
Consommation (mensuelle tonnes ..... lignite (spécifique grammes.....		4.020.000								
		511								
Consommation (mensuelle tonnes ..... gaz-oil (spécifique grammes.....	0 t. 310				25.899	13.624	109.132	235.037	12.574	11.220
	397				375	450	272	327	418	350
Energie reçue de La Goulette CTT — Kwh.	54.000									

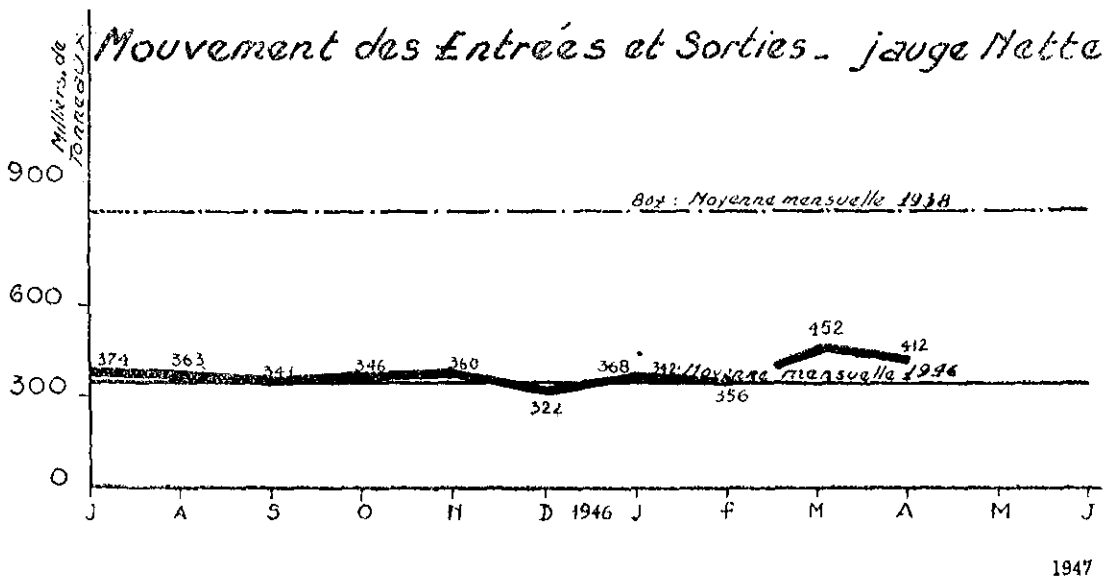
# ENERGIE ELECTRIQUE

## Production aux bornes



# MOUVEMENT des NAVIRES

## Mouvement des Entrées et Sorties - jauge Nette



(En tonnes)	ESSENCE			Pétrole	Gas-oil	Fuel oil
	100	80	70			
Stocks au 1er mai 1947 (1).....	—	76	20.991	3.435	13.591	9.250
Réceptions mai 1947.....	—	—	—	—	—	570
Ventes .....	545 (2)	15	3.560	1.570	2.750	1.200
Stunkers .....	—	—	—	—	—	—
Stocks au 30 mai 1947.....	—	61	17.431	1.865	10.841	8.624

## GRANDS BARRAGES

### Oued El Lil

Les travaux d'aménagement continuent: construction de baraquements, de pavillons, d'une cantine. Un réservoir est terminé aux Chênes, un deuxième (150 m3) est en cours d'achèvement à Ben Métir. Pose de conduites de distribution d'eau.

La route d'accès de l'Oued Demène sera praticable de bout en bout depuis juillet.

La route Fernana-Ben Métir est commencée.

### Oued Mellègue

14 sondages sont terminés. 2 sont en cours.

### Pont de Trajan

La campagne de sondage est terminée ainsi que le plan topographique.

## MINES DE PLOMB

La production de minerais de plomb continue à progresser. Elle a atteint au mois de mai 1.765 t. contre 1.689 t. le mois précédent et s'établit en augmentation de mois de janvier dernier soit 39,5 %. C'est la plus forte production réalisée depuis le mois de mai 1941.

On note un accroissement sensible de la production à la mine d'El Gréfa, qui est passée de 344 t. à 421 t. chiffre jamais atteint, et une augmentation régulière du onnage produit par la mine de Sidi Amor (+ 19 t.) qui, après avoir terminé le dénoyage de son gisement a commencé dans les derniers jours du mois la reprise de son exploitation souterraine. Actuellement sa production s'élève à 180 t. et atteindra vraisemblablement 250 t. à la fin du 3<sup>e</sup> trimestre.

A signaler une petite production à la mine du Semène où les travaux préparatoires en vue de l'exploitation du gise-

ment reconnu sont activement poursuivis.

A la fin du mois les stocks sur le carreau des mines s'élevaient à 1.959 t. correspondant à 1.283 t. de métal soit une teneur moyenne de 65,5 % Pb.

## MINES DE ZINC

La production de minerais de zinc (blende) est stationnaire; elle s'est élevée à 397 t. en mai contre 409 t. en avril dont 190 t. pour chacune des mines de Sakiet et du Djebel Ressas. On note également une production de 58 t. de calamine crue en provenance des mines de Sekarna (30 t.), Bou Kehil (22 t.) et Khanguet Kef Tout (6 t.).

Aucune exportation de minerais n'est signalée. Un lot de 17 t. de blende provenant de la concession d'Ain Alléga a été livré à la consommation locale (Société Traimétal).

Les stocks en fin de mois étaient les suivants :

Blende :

au port de Tunis :	1.531 t.
dans les mines :	1.242 t.

Total :	2.773 t.
---------	----------

Calamine crue :

dans les mines :	404 t.
------------------	--------

## FONDERIES

**MEGRINE.** — Cette fonderie a reçu au cours du mois 1.463 t. de minerais dont 1.241 t. de minerais tunisiens en provenance de 18 exploitations différentes et 122 t. de minerais algériens (Mosloula).

Les principales expéditions ont été effectuées par El Gréfa 428 t., Sidi Amor 182 t., Sidi Bou Aouane 152 t., Djebel Ressas 92 t., Touireuf 87 t.

La campagne de raffinage commencée en avril s'est poursuivie pendant tout le mois et se terminera vers le 20 juin.

La fonderie a produit 1.980 t. de plomb doux par traitement des 2.160 t. de plomb d'œuvre. Il restait encore en stock en fin de mois 1.618 t. de plomb à raffiner.

On notait l'existence au 31 mai d'un stock de 3.650 t. de minerais qui permettra de commencer la prochaine campagne de fusion avec 5.000 t. environ.

Les exportations du mois de mai se sont élevées à 30 t. vers l'Algérie. En juin ont commencé les expéditions vers la Métropole. Des licences d'exportation portant sur 1.500 t. ont été accordées pour le mois.

**DJEBEL HALLOUF.** — Cette fonderie a reçu au cours du mois 254 t. de minerais. Elle a produit 339 t. de plomb d'œuvre et 92 t. de plomb raffiné dont 34 t. de plomb doux et 58 t. de plomb dur. L'usine était dans l'attente d'un arrivage de coke métallurgique pour reprendre la fusion.

Aucune exportation n'est signalée dans le mois.

**BIZERTE.** — Cette fonderie qui a reçu 99 t. de minerais en provenance de la mine de Sidi Bou Aouane, a traité à la fusion 161 t. de minerais agglomérés qui ont produit 135 t. de plomb d'œuvre.

Elle a en outre traité 120 t. de plomb d'œuvre qui ont donné 73 t. de plomb doux.

Les exportations du mois se sont élevées à 80 t. vers l'Algérie.

### STOCKS

Les stocks dans les fonderies étaient les suivants au 31 mai :

Mégrine :

Plomb doux	2.415 t. (1)
Plomb antimonieux	596 t. (2)
Plomb d'œuvre	1.618 t.

Hallouf :

Plomb doux	462 t. (3)
Plomb d'œuvre	351 t.
Plomb dur	82 t.

Bizerte :

Plomb doux	145 t. (4)
Plomb antimonieux	20 t.
Plomb d'œuvre	85 t.

(1) dont 2.325 t. disponibles

(2) dont 400 t. réservées pour la Métropole.

(3) dont 61 t. disponibles

(4) dont 75 t. disponibles

## MINES DE FER

La production de la mine de Djerissa s'est élevée à 51.019 t. contre 44.973 t. en avril. Elle a atteint pour la première fois le chiffre de production normale qui était réalisé au début de l'année 1940.

Les exportations ont subi une régression sensible par rapport au mois précédent par manque de bateaux. Elles se sont élevées à 34.361 t. contre 62.922 t. en mai, toutes à destination de l'Angleterre.

Les stocks en fin de mois étaient les suivants :

La Goulette :	
sur galeries	68.418 t.
à terre	35.000 t.
	<hr/>
	103.419 t.
A la mine	90.323
	<hr/>
Total	193.742 t.

## MINES DE PYRITE

La production de la mine d'Aïn Grich a atteint en mai le chiffre normal de 740 t. contre 634 t. en avril.

Les expéditions vers la S.A.P.C.E. se sont élevées à 621 t. soit 2.659 t. depuis le début de l'année. On peut escompter qu'elles atteindront en 1947 environ 7.500 tonnes.

Les stocks en fin de mois s'élevaient à 148 t.

## MINES DE BARYTINE FLUORINE ET MANGANESE

Rien à signaler.

## MINES DE STRONTIANITE

La production de la mine du Bazina s'est élevée à 15 t. Les stocks sur le carreau de la mine atteignent 120 t.

## PHOSPHATES DE CHAUX

La production s'est élevée en mai à 142.849 t. pour 24 journées ouvrées contre 151.668 t., en avril pour 25 journées ouvrées.

Elle se décompose comme suit :

Gafsa :	100.702 t.
M'Dilla :	25.411 t.
K. Djerda :	14.971 t.
Aïn Kerma	1.765 t.
	<hr/>
	142.849 t.

A signaler 2 journées de grève à Kalaa Djerda qui ont amputé la production d'environ 1.500 t.

Les exportations ont atteint 183.018 t., chiffre qui n'avait pas été enregistré de-

puis de nombreuses années. Elles s'élèvent depuis le 1<sup>er</sup> janvier à 753.168 t.

Par pays destinataires, les exportations du mois se répartissent comme suit :

	Gafsa	M'Dilla	K. Djerda	Total
France .....	51.887		11.410	53.687
Italie .....	17.561	30.220	3.350	59.191
Hollande .....	8.150	5.850	1.800 (1)	14.000
Allemagne .....	16.725			16.725
Belgique .....	7.550			10.690
Angleterre .....	9.555			9.555
Tchéco-Slovaquie .....	8.100			8.100
Turquie .....	4.550			4.550
Danemark .....	4.000			4.000
Portugal .....	520	2.000		2.520
	128.598	38.070	16.350	183.018

(1) Métallurgique.

Par Société et par qualités les exportations se répartissent comme suit :

	58	63	65	Métall.	Total
Gafsa .....	48.726	45.780	34.092	»	128.598
Kalaa Djerda .....	11.410	»	»	4.940	16.350
M'Dilla .....	»	»	38.070	»	38.070
Pourcentage .....	60.136	45.780	72.162	4.940	183.018
	32,8 %	25,0 %	39,4 %	3,7 %	

En outre la Société des « Hyperphosphates Renò » a exporté pendant le mois 4.775 t. vers l'Angleterre.

Les livraisons suivantes de phosphates ont été faites en Tunisie :

Gafsa à Hyper Reno	12.678 t.
Aïn Kerma à la S.A.P.C.E.	1.979 t.
Kalaa Djerda	25 t.
	<u>14.682 t.</u>

s'élevaient à 114.517 t. contre 151.242 t. au 30 avril savoir :

Gafsa ::	32.884	
M'Dilla :	<u>22.871</u>	Sfax
	55.755 t.	
Kalaa Djerda :	33.403	
Rebiba :	<u>25.359</u>	Tunis
	58.762	

## STOCKS

Les stocks dans les ports au 31 mai

On note une diminution importante des stocks à Sfax en particulier pour Gafsa qui, au 30 avril, atteignaient 66.865 t.

Sur le carreau des mines les stocks s'élevaient à 1.674.629 t. dont 534.210 t. de phosphate marchand savoir :

Gafsa .....	494.535
M'Dilla .....	18.349
Kalaa-Djerda .....	18.970
Ain-Kerma .....	2.356

Total..... 534.210

### LIGNITES

La production nette de la S. O. R. E. M. I. T. au mois de mai s'est élevée à 6.282 tonnes 600, soit 2.904 T. 500 pour El-Oudiane et 3.378 T. 100 pour Oum-Douil.

La production placée auprès des consommateurs pour le mois de juin est de 6.500 T., qui sera répartie sur 22 jours ouvrés.

Les travaux neufs entrepris à El-Oudiane pour la concentration de la production et pour la préparation d'une zone d'exploitation en aval pendage de l'ex-

ploitation actuelle sont poussés activement.

L'abondance de la main-d'œuvre facilite l'exécution de ces travaux. Par contre, les effectifs en spécialistes et agents d'encadrement et de maîtrise restent très insuffisants.

Le rendement moyen a été de 225 k. par ouvrier du fond et 143 k. par ouvrier du fond et du jour réunis.

Ces chiffres sont sensiblement les mêmes que ceux du mois dernier (220 k. et 143 k.).

On note un nouvel accroissement du personnel ouvrier dans toutes les exploitations, sauf dans les mines de lignite, où l'effectif a diminué, par suite du départ des détenus civils de la mine d'El-Oudiane.

Les effectifs sont les suivants par rapport au mois précédent :

### PERSONNEL OCCUPE DANS LES EXPLOITATIONS MINIERES

	Avril	Mai
Mines métalliques.....	2.734	2.867
Mines de fer.....	1.206	1.250
Autres mines.....	103	116
Phosphates de chaux.....	6.091	6.106
Lignites .....	2.513	2.364
	12.647	12.702



## STATISTIQUES MINIERES

MINES ET FONDERIES	Production	Exportation	Stocks au 31 mai 1947		TOTALS
			Aux mines	Aux ports ou fonderies	
Minéral de plomb.....	1.765	»	1.959	4.184	6.143
Minéral de zinc.....	397	»	1.242	1.531	2.773
Fluorine .....	»	»	261	»	261
Barytine .....	»	»	»	»	»
Minéral de fer.....	51.019	34.361	108.623	123.401	232.027
Minéral de manganèse..	»	»	»	»	»
Pyrite de fer.....	740	»	148	»	148
Phosphate de chaux....	142.849	183.018	»	114.517	»
Lignite .....	6.290	»	»	»	»
Plomb doux.....	2.087	110	»	3.022	3.022
Plomb antimoniaux.....	58	»	»	701	701

## MATERIAUX DE CONSTRUCTION

MATERIAUX	PRODUCTION	CONSUMMATION	STOCK AU 31 MAI 1947
Ciment pris à la mer.....	1.205 T.	1.005 T.	1.470 T.
Ciment normal .....	12.330 T.	10.532 T.	3.488 T.
Chaux hydraulique.....	8.697 T. 860	7.790 T. 500	2.246 T. 580
Plâtre gris.....	950 T.	804 T.	432 T.
Plâtre blanc.....	0	78 T.	17 T.
Briques 3 trous.....	1.280.695 unités	1.453.740 unités	1.249.890 unités
Briques 6 trous.....	2.523.880	2.026.400	1.068.835
Briques 9 trous.....	0	5.600	12.130
Briques pleines .....	190.410	150.819	204.615
Tuiles .....	63.500	52.000	60.700
Houddis céramiques.....		1.114.460	70.600