

DEUXIEME PARTIE

PLUVIOMETRIE

1^{er} AU 30 NOVEMBRE 1947

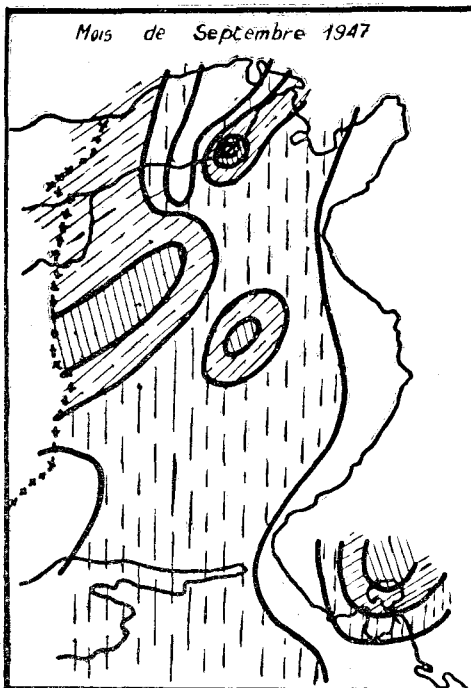
RELEVÉ PLUVIOMETRIQUE

- Colonne A — Pluies relevées du 1^{er} au 30 Novembre 1947.
 — B — Valeurs normales.
 — C — Pluies relevées du 1^{er} Septembre au 30 Novembre 1947.
 — D — Valeurs normales.

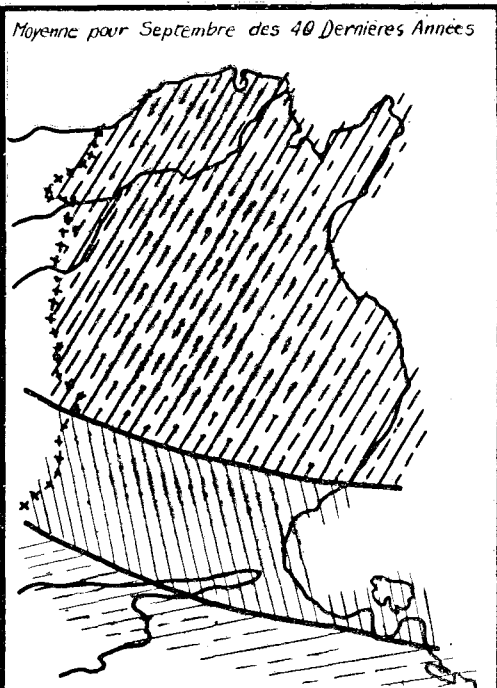
	A	B	C	D
Tabarka.....	57,8	142	150	276
Mateur.....	37,3	—	96,7	—
Béja.....	18,1	60	124,4	156
Teboursouk.....	22	53	61,5	137
Medjez el Bab.....	7	36	49	105
Souk el Arba.....	20,1	46	76,8	114
Tunia.....	12,8	51	37,8	139
Nabeul.....	10,8	—	103,3	—
Gromballe.....	27,2	56	74,4	155
Zughouan.....	12,9	46	62,6	155
Le Kel.....	22	57	131,6	143
Maktar.....	12,3	57	58,9	129
Thala.....	6	44	49,9	109
Kasserine.....	manque	—	—	—
Kairouan.....	5,2	33	115,4	104
Sousse.....	2	40	80,6	130
El Djem.....	0,0	40	62,5	102
Sfax.....	15,8	31	99,4	88
Gabès.....	3	38	53,7	76
Djerba.....	7,1	47	122,6	87
Zarzis.....	7,1	—	13,5	—
Medenine.....	5	19	9	38
Tozeur.....	0,0	9	4,0	32
Ghadamès.....	0,0	—	gouttes	—

PLUIES

Mois de Septembre 1947



Moyenne pour Septembre des 40 Dernières Années



0 mm



De 0 à 5 mm



De 5 à 10 mm



De 10 à 20 mm

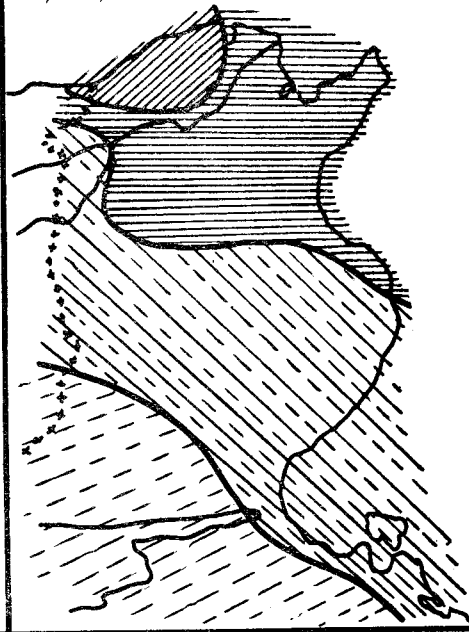
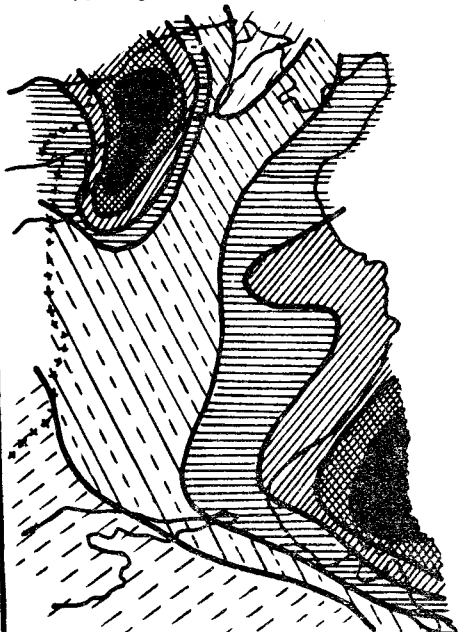


Plus de 20 mm

PLUIES

Mois d'Octobre 1947

Moyenne pour Octobre des 40 Dernières Années



Mois de Novembre 1947

Moyenne pour Novembre des 40 Dernières Années

