

DEUXIEME PARTIE

PLUVIOMETRIE

RELEVÉ PLUVIOMETRIQUE

DU 1^{er} AU 30 SEPTEMBRE 1948

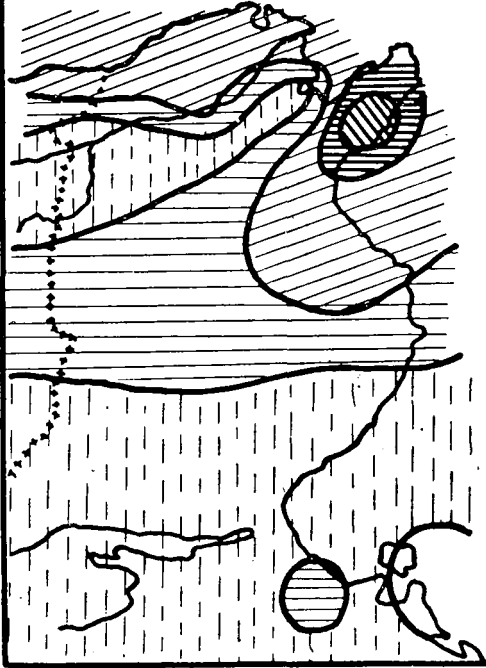
COLONNE A : Pluies relevées du 1^{er} au 30 septembre 1948.

COLONNE B : Valeurs normales.

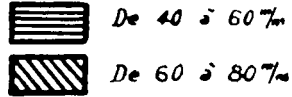

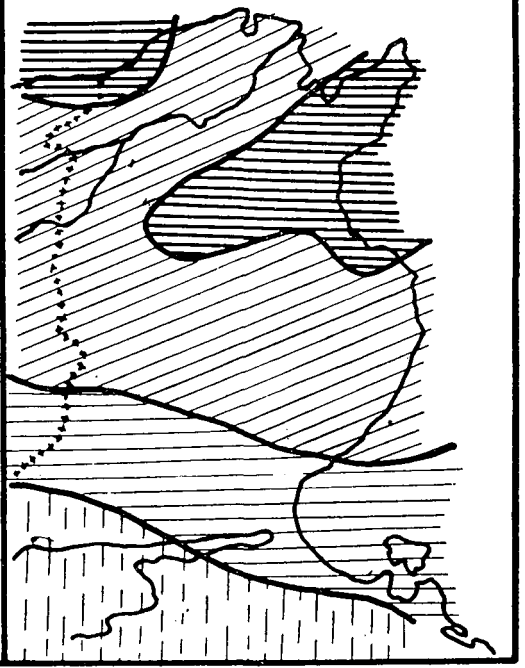
	A	B
Tabarka.....	29,2	56
Mateur.....	12,1	—
Béja.....	33,5	36
Téboursouk.....	10,0	36
Medjez-el-Bab.....	9,0	33
Souk-el-Arba.....	7,9	28
Tunis.....	7,9	39
Nabeul.....	51,0	—
Grombalia.....	64,0	44
Zaghouan.....	28,8	45
Le Kef.....	1,5	37
Maktar.....	17,0	44
Thala.....	19,2	34
Kasserine.....	13,9	—
Kairouan.....	23,9	40
Sousse.....	29,0	46
El Djem.....	11,5	31
Sfax-Port.....	2,8	27
Gabès.....	0,8	15
Djerba.....	0,0	13
Zarzis.....	0,0	—
Médenine.....	10,0	7
Tozeur.....	1,2	8
Ghadamès.....	0,0	—

PLUIES

Mois de Septembre 1948



Moyenne pour Septembre des 40 dernières années



PLUIES MENSUELLES depuis le début de l'ANNEE AGRICOLE 48-49

