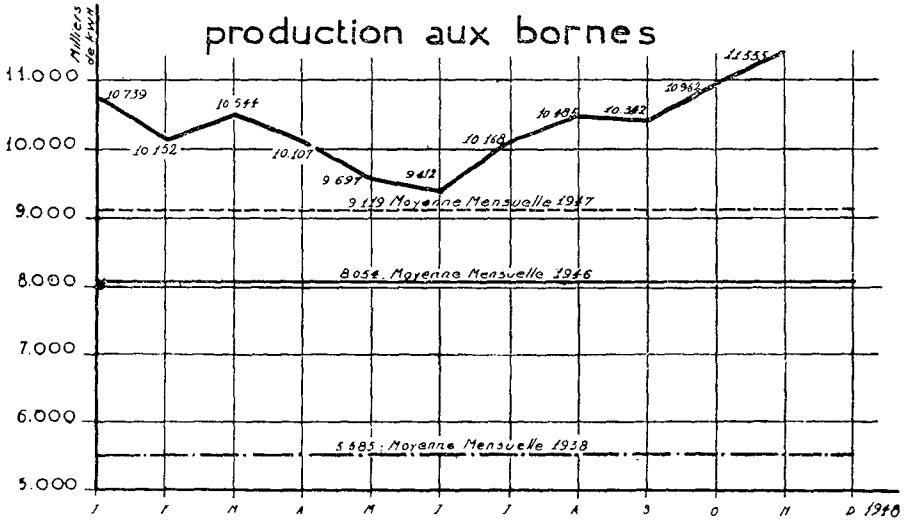


# BAROMETRE ECONOMIQUE DE LA TUNISIE

Etabli par le Service Tunisien des Statistiques

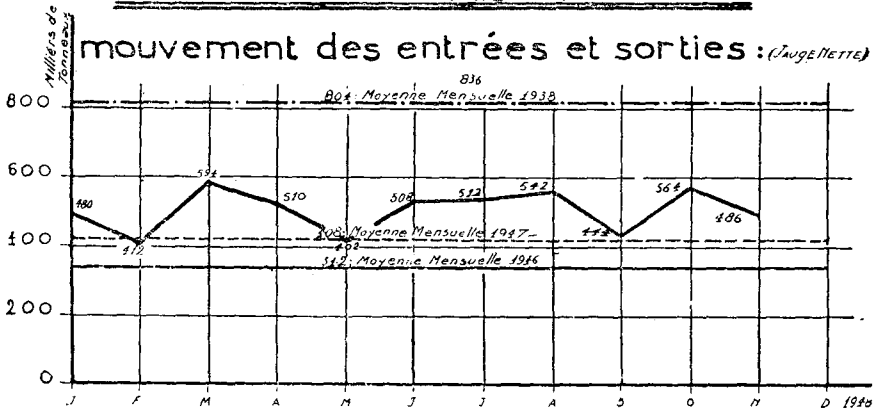
## ENERGIE ELECTRIQUE

production aux bornes



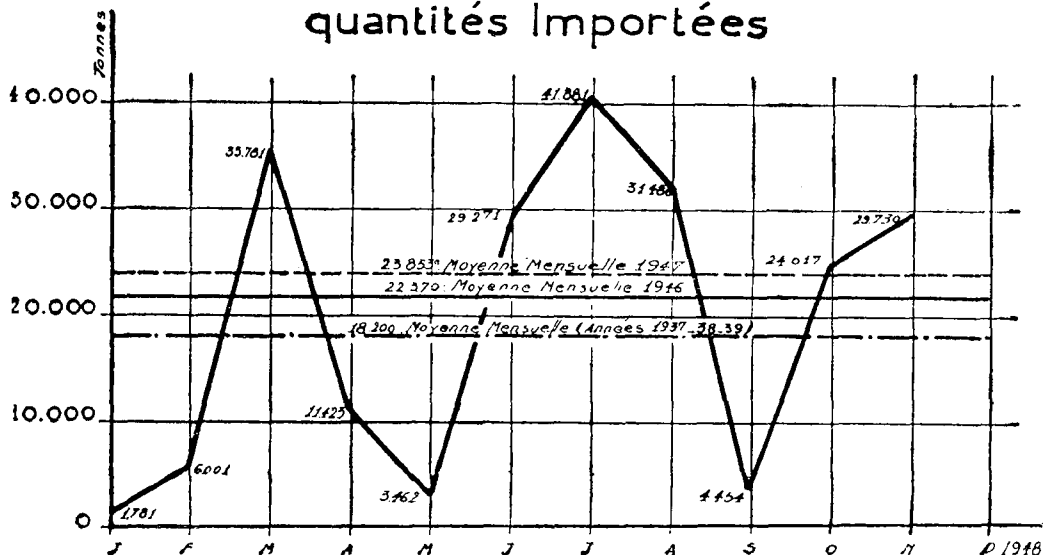
## MOUVEMENT des NAVIRES

mouvement des entrées et sorties: (Jauge Nette)



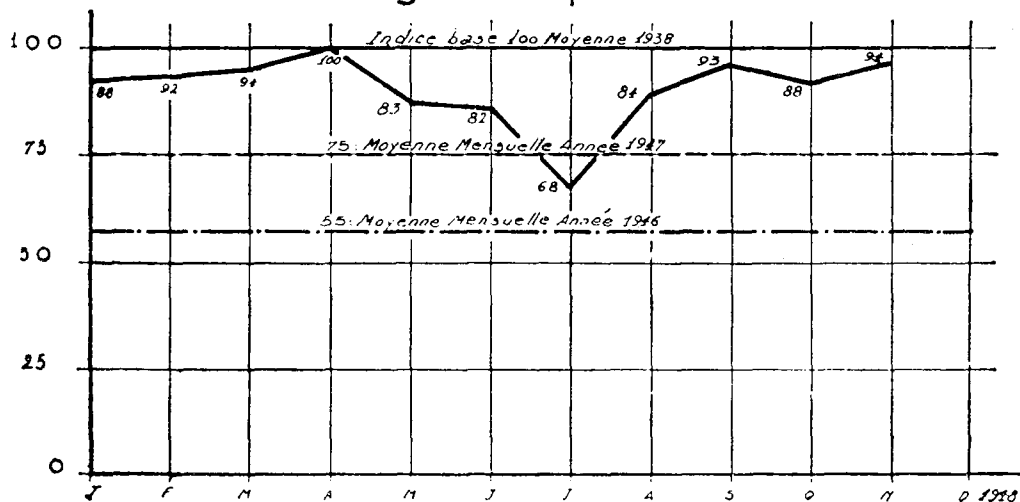
# ARRIVAGES de CHARBON

## quantités Importées

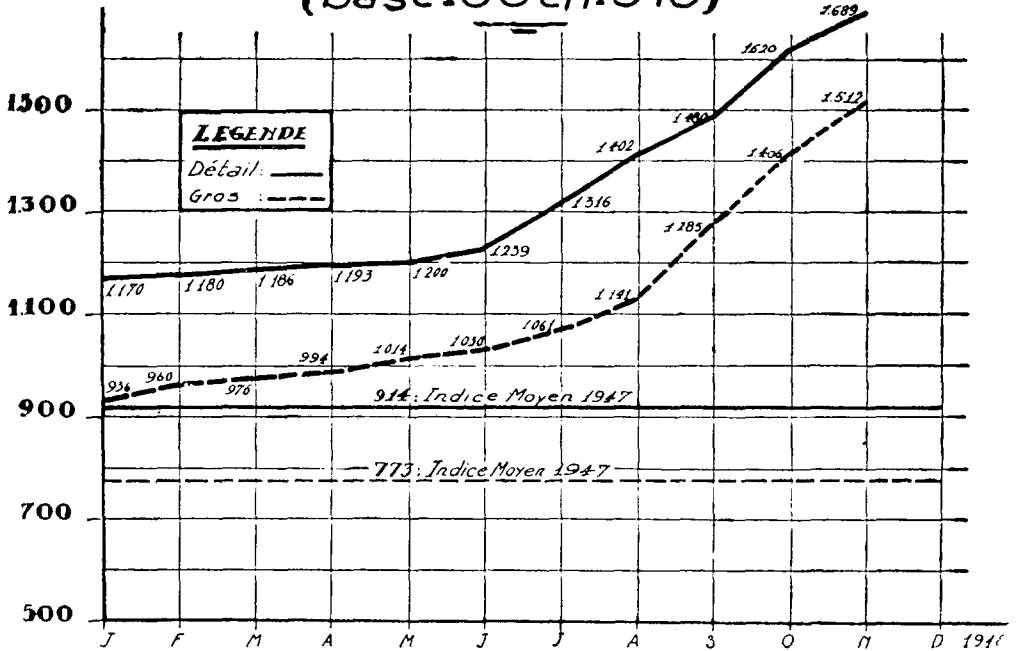


# PRODUCTION MINIERE

## Indice général pondéré



# INDICES DES PRIX (base 100 en 1940)



## BAROMÈTRE ÉCONOMIQUE DE LA TUNISIE

I. — Ravitaillement.	MOYENNE MENSUELLE		MAI		JUIN	
	1938	1947	1938	1948	1938	1948
Volailles (en tonnes)...	37	38	29	18	28	21
Poissons (en tonnes)...	365	479	330	701	428	699
Fruits (en tonnes).....	1.571	2.176	399	934	1.482	1.740
Légumes (en tonnes)...	2.970	4.253	4.325	6.076	3.267	5.726
Œufs (en milliers).....	555	230	543	272	570	209
II. — Viande.	MOYENNE MENSUELLE		MAI		JUIN	
	1938	1947	1948		1948	
Etat des abattages effectués à Tunis (en t.)	543	574	534		641	
III. — Production minière.	MOYENNE MENSUELLE		MAI		JUIN	
	Produc.	Indice	Produc.	Indice	Produc.	Indice
	1947		1948		1948	
Fer (minerai) en tonnes	33.288	48	40.810	59	44.400	64
Plomb (minerai) en ton.	1.638	62	1.960	75	1.985	75
Phosphates de chaux	145.304	86	158.146	93	148.500	88
Zinc (minerai) en ton..	453	384	440	373	498	422
Indice générale de la production minière (Base 100 en 1938)....	—	75	—	83	—	82
IV. — Arrivage de charbon (en tonnes) .....	MOYENNE MENSUELLE		MAI		JUIN	
	1947		1948		1948	
	23.853		3.462		29.271	
V. — Energie électrique.	MOYENNE MENSUELLE		MAI		JUIN	
	1938	1947	1938	1948	1938	1948
Production aux bornes (en mill. de Kwh émis)	5.585	9.119	5.112	9.697	5.001	9.412
VI. — Pêche (Quantités débarquées en tonnes).	MOYENNE MENSUELLE		MAI		JUIN	
	1938	1947	1938	1948	1938	1948
Pêche côtière .....	365	310	299	451	1.282	393
Pêche au chalut.....	237	202	256	159	42	198
Pêche aux éponges....	9,5	9,0	0,6	0,9	3	2,7
VII. — Indices des prix (Base 100 en 1940).	MOYENNE MENSUELLE		MAI		JUIN	
	1947		1948		1948	
Indice général des prix de gros .....	773		1.014		1.030	
Indice général des prix de détail .....	914		1.200		1.259	
VIII. — Mouvement des navires. (Tonneaux de jauges nettes (en milliers). Entrées (et sorties)....	MOYENNE MENSUELLE		MAI		JUIN	
	1938	1947	1938	1948	1938	1948
	402	204	422	201	348	254
IX. — Commerce extérieur (Indices des quantités. Base 100 en 1938).	MOYENNE MENSUELLE		MAI		JUIN	
	1947		1948		1948	
Importation .....	119		51		80	
Exportation .....	75		94		60	

(1) Chiffres non parvenus.

(2) Chiffre rectifié.

## (ETABLI PAR LE SERVICE TUNISIEN DES STATISTIQUES)

JUILLET		AOÛT		SEPTEMBRE		OCTOBRE		NOVEMBRE	
1938	1948	1938	1948	1938	1948	1938	1948	1938	1948
78	33	41	35	48	43	44	41	37	37
403	606	343	519	403	549	453	571	451	501
2.087	3.624	4.387	3.914	2.983	1.975	1.901	1.650	985	1.295
3.570	5.433	3.303	5.120	2.892	4.819	3.115	4.343	2.640	3.675
532	203	584	206	601	205	602	148	570	148
JUILLET		AOÛT		SEPTEMBRE		OCTOBRE		NOVEMBRE	
1948		1948		1948		1948		1948	
559		421		571		463		515	
JUILLET		AOÛT		SEPTEMBRE		OCTOBRE		NOVEMBRE	
Produc.	Indice	Produc.	Indice	Produc.	Indice	Produc.	Indice	Produc.	Indice
1948		1948		1948		1948		1948	
60.083	85	65.426	95	65.090	94	64.654	94	73.754	107
1.665	63	1.470	56	2.023	77	1.804	69	1.756	67
101.348	60	140.553	83	157.812	93	147.308	87	153.850	91
504	427	356	302	488	414	450	381	445	377
—	68	—	84	—	93	—	88	—	94
JUILLET		AOÛT		SEPTEMBRE		OCTOBRE		NOVEMBRE	
1948		1948		1948		1948		1948	
41.881		31.486		4.454		24.017		29.730	
JUILLET		AOÛT		SEPTEMBRE		OCTOBRE		NOVEMBRE	
1938	1948	1938	1948	1938	1948	1938	1948	1938	1948
5.069	10.168	5.209	10.485	5.551	10.342	5.864	10.962	6.333	11.555
JUILLET		AOÛT		SEPTEMBRE		OCTOBRE		NOVEMBRE	
1938	1948	1938	1948	1938	1948	1938	1948	1938	1948
683	426	716	309	706	339	691	308	462	
39	219	19	151	220	263	379	263	434	(1)
9	9,4	9	14,5	11	6,0	8,2	5	6,8	
JUILLET		AOÛT		SEPTEMBRE		OCTOBRE		NOVEMBRE	
1948		1948		1948		1948		1948	
1.061		1.141		1.285		1.406 (2)		1.512	
1.316		1.402		1.480		1.620 (2)		1.689	
JUILLET		AOÛT		SEPTEMBRE		OCTOBRE		NOVEMBRE	
1938	1948	1938	1948	1938	1948	1938	1948	1938	1948
418	256	381	271	460	222	375	282	383	243
JUILLET		AOÛT		SEPTEMBRE		OCTOBRE		NOVEMBRE	
1948		1948		1948		1948		1948	
223		143		222		67		132	
167		74		126		126		90	