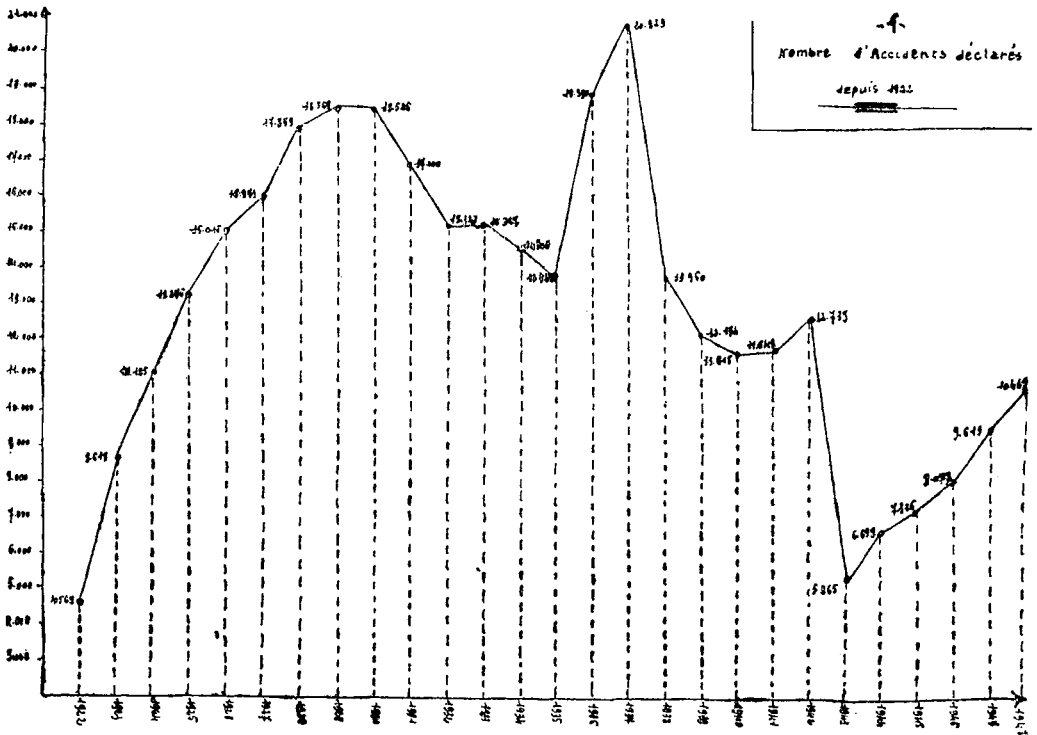


1. - QUESTIONS SOCIALES

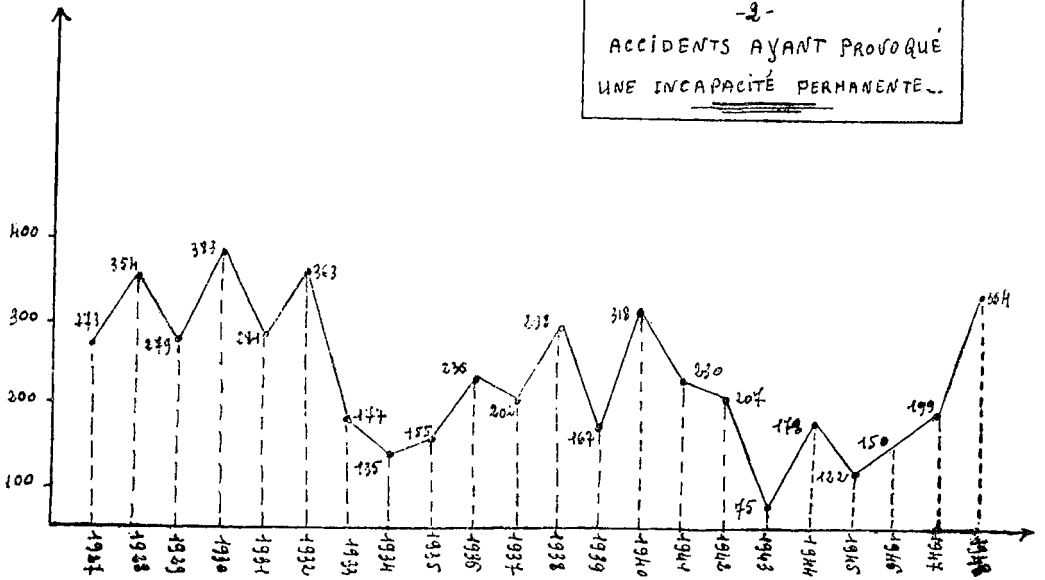
ACCIDENTS DU TRAVAIL

Le numéro de mai 1949 du Bulletin Economique de la Tunisie a donné le texte d'une étude de Pierre Devaux sur « la réparation du dommage causé par les accidents du travail et les maladies professionnelles ».

Pour compléter cette documentation, il a paru utile de publier les renseignements statistiques et les graphiques suivants :



-2-
ACCIDENTS AYANT PROVOQUÉ
UNE INCAPACITÉ PERMANENTE..



-3-
ACCIDENTS AYANT
ENTRAÎNÉ LA MORT..

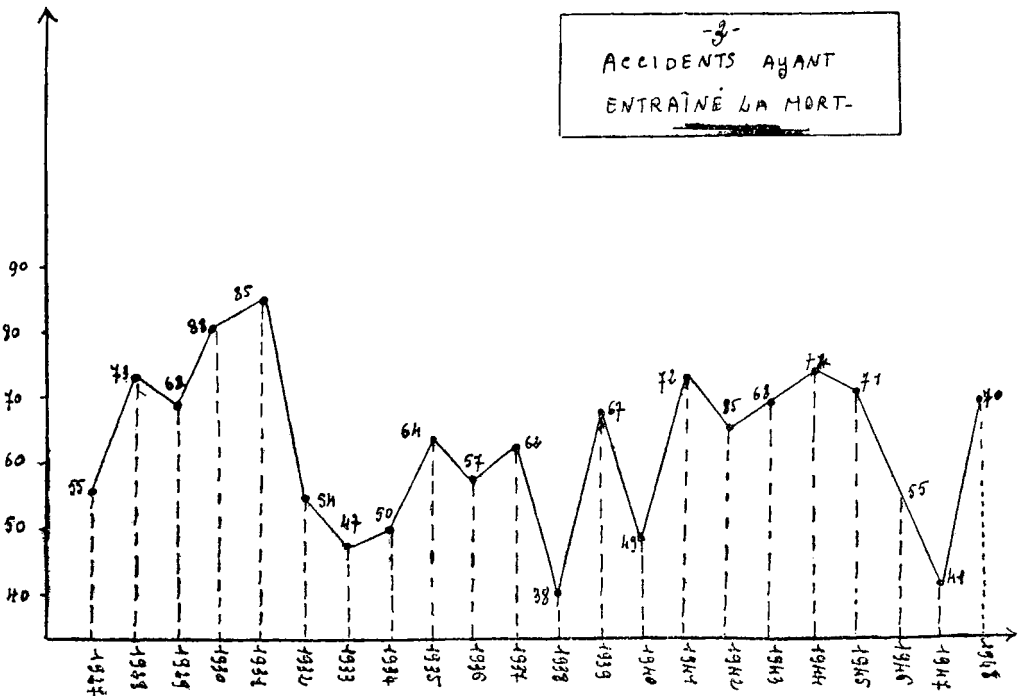


TABLEAU I
STATISTIQUE DES ACCIDENTS DU TRAVAIL
Répartition des accidents par catégories professionnelles depuis l'année 1927

ANNEE	Agriculture et forêts	Alimentation	Mines	Métallurgie	Pierres et terres	Bâtiments et Travaux Publics	Bois et bimbeloterie
1927.....	1.384	801	4.574	1.414	570	1.351	431
1928.....	1.515	775	3.914	1.548	516	2.121	399
1929.....	1.521	821	3.140	1.861	212	3.176	579
1930.....	1.625	731	4.094	1.553	403	2.952	530
1931.....	1.455	581	3.229	1.441	559	3.443	407
1932.....	1.428	579	2.026	1.224	217	4.252	297
1933.....	1.376	563	1.710	1.192	636	4.277	266
1934.....	1.390	641	1.721	908	329	4.640	242
1935.....	1.340	579	1.764	913	456	3.562	264
1936.....	1.482	650	2.930	1.048	690	5.063	217
1937.....	1.721	825	4.233	1.212	633	5.595	212
1938.....	1.666	476	3.963	717	357	2.774	72
1939.....	1.866	464	2.933	768	378	2.202	165
1940.....	1.568	663	3.258	918	1.060	1.359	175
1941.....	1.827	827	2.130	1.222	635	1.155	248
1942.....	1.915	846	2.402	915	785	1.321	219
1943.....	627	267	1.280	125	337	458	40
1944.....	567	254	1.601	200	476	904	79
1945.....	855	226	2.036	325	306	686	48
1946.....	959	88	2.867	432	294	720	48
1947.....	883	60	3.672	352	614	909	40
1948.....	815	56	3.929	436	788	744	28

Industries chimiques etc	Industries textiles etc	Papier industrie polygra- phique	Trans- ports etc.	Commer- ce gros et détail	Armées de terre et de me:	Autres	Totaux
163	77	52	4.158	828	96	74	15.973
186	35	46	5.093	1.495	173	43	17.859
215	18	63	5.401	1.116	131	275	18.569
358	19	52	5.075	808	117	239	18.526
297	25	41	4.402	807	122	191	17.000
345	7	40	3.930	625	213	140	15.323
283	3	27	3.984	746	135	129	15.327
472	6	44	3.461	642	95	117	14.708
556	11	33	3.472	656	167	189	13.962
482	32	59	4.527	1.306	197	247	18.930
876	10	57	3.985	693	99	672	20.829
742	23	320	2.471	189	72	416	13.960
480	54	25	2.539	28	119	153	12.174
201	14	33	1.883	94	248	121	11.615
257	73	71	1.873	486	461	383	11.648
601	140	84	2.007	923	425	156	12.739
185	37	10	1.458	132	256	53	5.265
212	27	25	1.876	131	82	256	6.699
169	37	16	1.302	55	88	177	7.326
60	21	0	2.453	54	18	63	8.077
203	18	2	2.313	132	20	395	9.613
98	6	8	2.848	139	80	494	10.469

TABLEAU II
STATISTIQUE DES ACCIDENTS DU TRAVAIL
Répartition des accidents d'après leurs causes matérielles depuis l'année 1927

ANNEE	Moteurs	Trans- missions	Machines outils métier	Ascen- seurs grues etc	Chaudiè- res, cana- lisations, explosions	Matières explosi- bles	Matières brûlantes et corro- sives
1927.....	154	94	513	230	59	41	822
1928.....	146	112	423	222	32	43	894
1929.....	200	156	541	259	42	15	1.133
1930.....	62	206	368	105	5	30	1.051
1931.....	42	238	454	141	6	53	960
1932.....	41	210	441	231	1	55	730
1933.....	29	168	434	162	1	32	735
1934.....	70	96	449	202	0	10	701
1935.....	122	114	353	124	16	24	707
1936.....	204	36	257	187	42	11	670
1937.....	237	111	243	76	40	42	818
1938.....	86	107	284	24	19	29	313
1939.....	60	70	452	5	6	17	365
1940.....	45	7	301	0	6	8	287
1941.....	93	28	347	19	15	8	596
1942.....	74	122	425	55	61	23	569
1943.....	56	42	147	30	22	54	209
1944.....	30	4	163	2	27	23	284
1945.....	56	8	308	9	13	16	304
1946.....	70	2	232	14	29	16	325
1947.....	157	12	222	8	48	57	437
1948.....	86	3	344	18	30	53	306

Rupture renversement, éboulement	Chutes	Chargement et déchargement à la main	Véhicules et animaux	Voies ferrées	Naviga-tion	Outils à main, éclats et frag-ments	Divers	Totaux
2.613	909	2.243	1.252	1.491	4	1.886	3.662	15.975
3.163	1.167	3.628	1.470	1.202	—	2.090	3.267	17.859
2.574	1.188	4.713	1.449	934	—	2.343	3.022	18.569
3.317	1.375	2.610	1.290	1.119	4	2.708	4.276	18.526
3.231	1.435	2.230	1.219	890	15	2.064	4.022	17.000
2.576	1.676	2.684	1.065	632	20	2.192	2.769	15.323
2.688	1.808	3.197	1.088	491	0	2.315	2.179	15.327
2.308	1.816	3.194	1.147	282	1	2.390	2.042	14.708
2.316	1.842	2.043	859	514	5	2.425	2.498	13.962
3.962	2.677	2.961	1.163	1.103	5	2.930	2.722	18.930
3.879	2.102	2.653	1.189	1.112	3	3.426	3.905	20.829
1.668	1.520	2.562	826	914	1	3.310	2.307	13.960
1.013	2.164	970	1.122	770	2	2.225	2.933	12.174
950	1.687	513	1.058	972	0	1.060	3.721	11.615
1.384	2.051	1.796	1.162	374	0	2.997	1.781	11.648
1.735	973	1.560	858	829	33	2.078	3.344	12.739
666	560	368	351	375	1	519	1.865	5.265
1.649	479	332	299	395	1	800	2.208	6.699
1.256	531	541	355	495	10	959	2.454	7.326
1.244	604	385	473	751	5	1.266	2.656	8.077
1.591	515	453	329	763	7	676	4.338	9.613
1.679	706	589	430	773	180	928	4.344	10.469