

# 1. - BAROMETRE ECONOMIQUE

## I. — RAVITAILLEMENT

Arrivages au Marché Central de Tunis :

Volailles (en tonnes).....  
Poissons (en tonnes).....  
Fruits (en tonnes).....  
Légumes (en tonnes).....  
Œufs (en milliers).....  
Viande (1) .....

## II. — PECHE

(Quantités débarquées en tonnes)

Pêche côtière .....

Pêche au chalut .....

Pêche des éponges.....

## III. — ENERGIE ELECTRIQUE

Production aux bornes des centrales (en milliers de Kwh émis)

## IV. — MOUVEMENT DES NAVIRES

Tonneaux de jauge nette (en milliers)

Entrées (et sorties).....

## V. — ARRIVAGES DE CHARBON

(en tonnes)

## VI. — PRODUCTION MINIERE

Fer (minerai) en tonnes.....

Plomb (minerai) en tonnes.....

Phosphates de chaux (en tonnes).....

Zinc (minerai) en tonnes.....

Indice général de la production minière (base 100 en 1938).....

## VII. — INDICES DES PRIX

(Base 100 en 1940)

Indice général des prix de gros.....

Indice général des prix de détail.....

(1) Viande : Etat des abattages effectués à TUNIS (en tonnes) 466 en septembre 1950 contre 570 en août 1950.

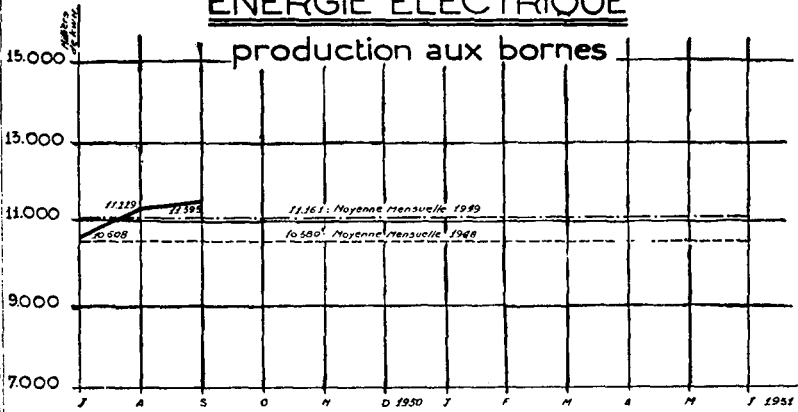
Moyenne mensuelle		JUILLET		AOÛT		SEPTEMBRE	
1938	1949	1938	1950	1938	1950	1938	1950
37 365 1.571 2.970 552	42 477 1.557 4.099 172	38 403 2.087 3.570 582	36 513 3.249 3.972 67	41 343 4.387 3.303 584	54 377 2.056 3.349 57	48 403 2.983 2.892 601	55 382 1.271 2.830 64
365 237 9,5	326 251 6,8	683 39 9,0	467 112 5,4	716 19 9	339 110 7,5	706 220 11,0	262 213 9,8
5.585	10.541	5.069	10.608	5.209	11.229	5.551	11.595
402	291	418	354	381	343	460	368
19.836	18.768	1.150		16.546		18.203	
1949 (Moyenne mens.)		JUILLET		AOÛT		SEPTEMBRE	
Production	Indice	Production	Indice	Product.	Indice	Product.	Indice
56.583 1.991 120.158 554	82 76 71 463	61.036 2.230 84.815 486	88 85 50 412	71.284 2.464 141.139 468	103 94 83 397	68.242 2.840 119.308 462	99 108 70 392
	75		63		90		81
1949 (Moyenne mens.)		JUILLET		AOÛT		SEPTEMBRE	
1.502 1.741		1.745 1.520		1.569 1.760		1.600 (2) 1.795 (3)	

- (2) Augmentation due à la hausse des prix des céréales, des fèves, des pois-chiches, du porc, de l'agneau, des œufs, du plomb minéral, du minéral de zinc, du bois sapin, du cuir croupon et du box-calf.
- (3) Augmentation due à la hausse des prix du bœuf, de l'agneau, du porc, des œufs, des pois-chiches, des fèves et du beurre.

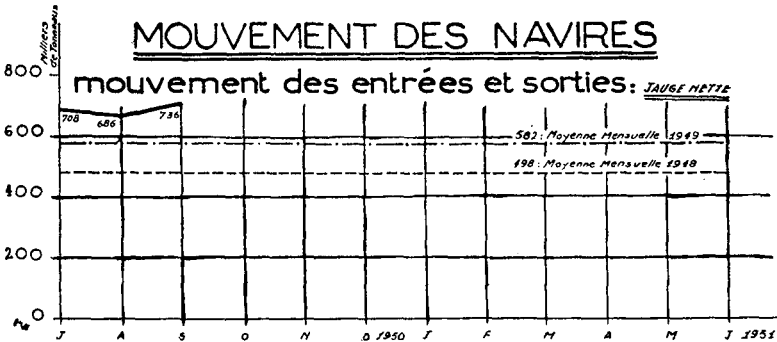
# BAROMETRE ECONOMIQUE DE LA TUNISIE

Etabli par le Service Tunisien des Statistiques

## ENERGIE ELECTRIQUE

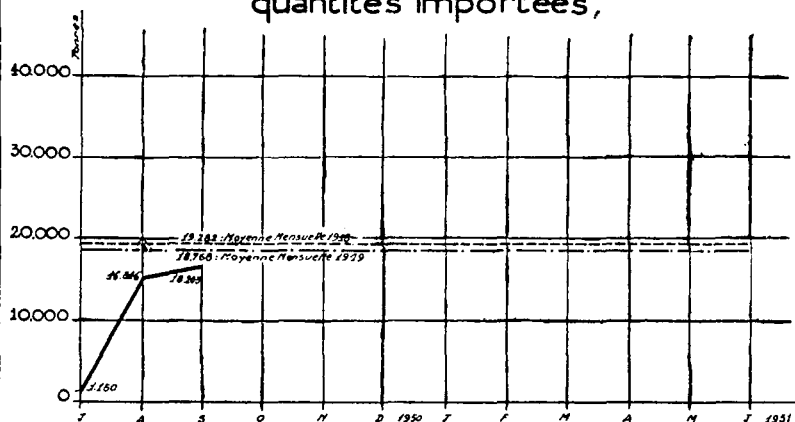


## MOUVEMENT DES NAVIRES



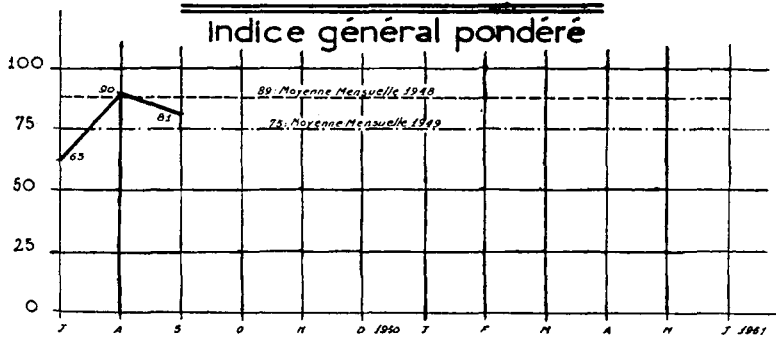
## ARRIVAGES DE CHARBON

quantités importées,



## PRODUCTION MINIERE

Indice général pondéré



# INDICES DES PRIX

